



Montage- und Bedienungsanleitung

D

Frostwächter und Regler für Dachrinnenbeheizung

Typ DTR-E 3102
Typ FTR-E 3121

Achtung!

Das Gerät darf nur durch einen Elektro-Fachmann geöffnet und gemäß dem Schaltbild im Gehäusedeckel bzw. dieser Anleitung installiert werden. Dabei sind die bestehenden Sicherheitsvorschriften zu beachten. Um die Anforderungen der Schutzklasse II zu erreichen, müssen entsprechende Installationsmaßnahmen ergriffen werden. Dieses unabhängig montierbare elektronische Gerät dient der Regelung der Temperatur. Das Gerät entspricht EN 60730, es arbeitet nach der Wirkungsweise 1C.

1. Verwendungszweck

Typ DTR-E 3102

Dieses Gerät wird zur kostensparenden Regelung der Dachrinnenbeheizung verwendet. Der kritische Temperaturbereich wird durch zwei Regler erfaßt, so daß die Heizung nur dann in Betrieb ist, wenn tatsächlich die Gefahr gefrierender Nässe besteht.

Funktionsbeispiel Typ DTR-E 3102

Einstellung des Reglers mit „Temp (+)“: +5°C (darüber Tauwetter). Bei Absinken der Temperatur auf +4°C schaltet sich die Heizung ein.

Einstellung des Reglers mit „Temp (-)“: -5°C. Bei Absinken der Temperatur schaltet sich die Heizung aus. Eis und Schnee sind trocken, kein Schmelzwasser mehr, das gefrieren könnte.

Steigt die Temperatur auf -4°C an, schaltet sich die Heizung wieder ein.

Geheizt wird also nur im kritischen Bereich von -5°C bis +5°C.

Typen FTR-E 3121

Diese Geräte werden zur Regelung der Heizung oder Ventilatoren in feuchten oder staubigen Räumen eingesetzt, z.B. Garagen, Lagerräume, Waschräume, Ställe, Gewächshäuser etc.

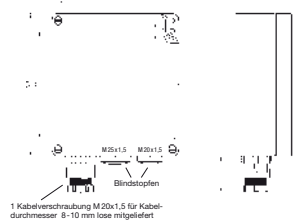
2. Montage

Der Montageort sollte so gewählt werden, daß das Gerät keiner dauernden Zugluft oder Wärmestrahlung ausgesetzt ist und eine ungehinderte Luftzirkulation gewährleistet ist. Montagehöhe ca. 1,5 m.

Bei Außenmontage ist die Nordseite des Gebäudes vorzuziehen. Ist das nicht möglich, muß als Schutz gegen direkte Sonneneinstrahlung ein Abschirmblech montiert werden.

Achtung! Bei Einsatz des Reglers DTR-E 3102 für die Dachrinnenbeheizung Montage immer außen.

Maßzeichnung

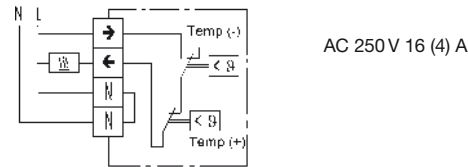


1 Kabelverschraubung M20x1,5 für Kabeldurchmesser 8-10 mm lose mitgeliefert

3. Anschlußschaltbilder

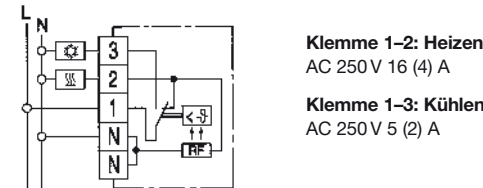
Bitte unbedingt die technischen Daten auf Schaltbild im Deckel des Gerätes beachten. Anschluß nach folgenden Schaltbildern vornehmen:

Typ DTR-E 3102



AC 250 V 16 (4) A

Typ FTR-E 3121



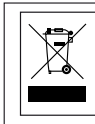
Klemme 1-2: Heizen
AC 250 V 16 (4) A

Klemme 1-3: Kühlen
AC 250 V 5 (2) A

4. Technische Daten

Artikelnummer	DTR-E 3102	FTR-E 3121
EDV-Nr.	191 5901 90900	191 5701 59900
Temperaturbereich	-20 bis 25°C	-20 bis 35°C
Betriebsspannung	AC 230 V	AC 230 V
Schaltstrom bei AC 250 V	16 (4) A	-
Heizen (Klemme 1-2)	-	16 (4) A
Kühlen (Klemme 1-3)	-	5 (2) A
Schaltleistung (kW)	3,6	-
Heizen (Klemme 1-2)	-	3,6
Kühlen (Klemme 1-3)	-	1,1
Kontakt	1 Öffner	1 Wechsler
(Sprungkontakt)	1 Schließer	-
Zul. Temperatur (°C)	-25...T55	-25...T55
Schalttemperaturdifferenz	1-3 K	1-3 K
Thermische Rückführung	-	serienmäßig
Temperatureinstellung	unter dem Gehäusedeckel	-
Schutzart Gehäuse nach DIN 40 050	IP 65	IP 65
Zul. rel. Raumfeuchte	max. 95%, nicht kondensierend	-
Verschmutzungsgrad	2	2
Bemessungsstoßspannung	4 KV	4 KV
Temperatur für die Kugeldruckprüfung	75 ± 2 °C	75 ± 2 °C
Spannung und Strom für Zwecke der EMV	-	-
Störaussendungsprüfungen	230 V; 0,1 A	230 V; 0,1 A
Energie-Klasse	I = 1%	I = 1%

(nach EU 811/2013, 812/2013, 813/2013, 814/2013)



Dieses Produkt darf nicht über den Hausmüll entsorgt werden. Bitte nur in speziellen Einrichtungen für Elektronikschrott entsorgen. Erkundigen Sie sich bei den örtlichen Behörden zur Recycling Beratung.



Mounting and operating instructions

GB

Damp-proof temperature controller and controller for eaves gutter heating

Type DTR-E 3102
Type FTR-E 3121

Caution!

The device may only be opened and installed according to the circuit diagram on the device or these instructions by a qualified electrician. The existing safety regulations must be observed. In order to comply with safety class II, the necessary installation steps must be taken. This independently mountable electronic device is designed for controlling the temperature. The device conforms to EN 60730, it works according operating principle 1C.

1. Purpose of application

Typ DTR-E 3102

This unit is used for cost-saving control of eaves gutter heating. The critical temperature range is recorded exactly by two controllers, so that the heating is only in operation, when there is really the danger of freezing wetness.

Functional example of Type DTR-E 3102

Setting the controller with the „Temp (+)“: +5°C (above this thawing). On the temperature dropping to +4°C the heating is switched on.

Setting the controller with the „Temp (-)“: -5°C. On the temperature dropping the heating is switched off. Ice and snow are dry, there is no melted snow and ice that could freeze.

When the temperature rises to -4°C, the heating is switched on again.

The heating is, therefore, only operated for the range critical for the eaves gutter of -5°C to +5°C.

Types FTR-E 3121

These units are used for controlling the heating or ventilators in moist or dusty rooms, e.g. garages, storage rooms, wash-rooms, stables, glasshouses, etc.

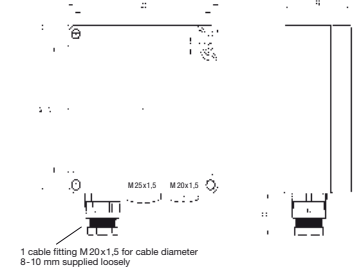
2. Mounting

The location for mounting should be selected in such a manner that the unit is not subject to a constant draught or heat radiation and where unobstructed air circulation is ensured. Mounting height is approx. 1,6 m.

The north side of the building should be preferably used for mounting outside. Should this not be possible, then a screen shielding should be mounted as protection against direct sunlight.

Caution: Only outside mounting for the unit DTR-E 3102 is used for eaves gutter heating

Dimensioned drawing

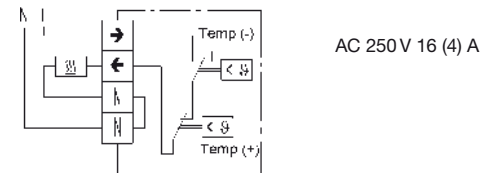


1 cable fitting M20x1,5 for cable diameter 8-10 mm supplied loosely

3. Connection diagrams

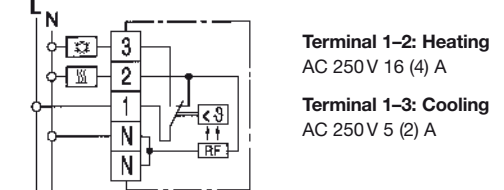
Please pay close attention to the technical data on the connection diagram in the unit's cover. Make connections according to the following diagrams.

Type DTR-E 3102



AC 250 V 16 (4) A

Types FTR-E 3121



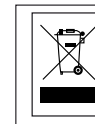
Terminal 1-2: Heating
AC 250 V 16 (4) A

Terminal 1-3: Cooling
AC 250 V 5 (2) A

4. Technical data

Type	DTR-E 3102	FTR-E 3121
Ref. No.	191 5901 90900	191 5701 59900
Temperature range	-20 to 25°C	-20 to 35°C
Operating voltage	AC 230 V	AC 230 V
Switch. current at AC 250 V	16 (4) A	-
Heating (terminal 1-2)	-	16 (4) A
Cooling (terminal 1-3)	-	5 (2) A
Switching capacity (kW)	3,6	-
Heating (terminal 1-2)	-	3,6
Cooling (terminal 1-3)	-	1,1
Contact	1 n/c	1 c/o
Adm. ambient temperature	-25...T55	-25...T55
Switch temp. diff.	1-3 K	1-3 K
Acceleration	-	included
Temperature setting	under the housing cover	-
Protective system	IP 65	IP 65
DIN 40 050	-	-
Rel. humidity	max. 95% without condensation	-
Pollution degree	2	2
Rated impulse voltage	4 KV	4 KV
Ball pressure test temperature	75 ± 2 °C	75 ± 2 °C
Voltage and Current for the purposes of interference measurements	230 V; 0,1 A	230 V; 0,1 A
Energy class	I = 1%	I = 1%

(acc. EU 811/2013, 812/2013, 813/2013, 814/2013)



This product should not be disposed of with household waste. Please recycle the products where facilities for electronic waste exist. Check with your local authorities for recycling advice.



Notice technique

F

Régulateur de température pour locaux humides et régulateur pour le chauffage de gouttières

Type DTR-E 3102
Type FTR-E 3121

Attention!

L'appareil ne doit être ouvert que par un électricien compétent et être installé selon le schéma de branchement situé sur le couvercle du boîtier ou dans cette notice d'utilisation. L'installation devra être effectuée dans le respect des normes de sécurité en vigueur. Les mesures d'installation adéquates doivent être prises pour satisfaire aux exigences de la classe de protection II. Cet appareil qui peut être monté indépendamment sert à la régulation de température à usage normal. Cet appareil est selon la norme EN 60730 et fonctionne selon la directive 1C.

1. Emploi

Type DTR-E 3102

Cet appareil permet de réaliser des économies d'énergies du chauffage de gouttières. La plage de température critique est enregistrée de façon précise par deux régulateurs assurant que le chauffage ne sera mis en service qu'en cas de danger effectif de congélation.

Exemple de fonctionnement, type DTR-E 3102

Mise au point du régulateur grâce au contact »Temp (+)«: +5 °C (valeurs, supérieures = dégel). Lorsque la température baisse à +4 °C, le chauffage se met en marche automatiquement.

Mise au point du régulateur grâce au contact »Temp (-)«: -5 °C. Lorsque la température baisse, le chauffage se déconnecte automatiquement. La neige et la glace sont sèches, il n'y a plus d'eau de fusion que puisse se congeler.

Si la température monte à -4 °C, le chauffage se remet en marche.

Par conséquent, le chauffage n'a lieu que dans la plage de -5 °C à +5 °C, plage qui est critique pour la gouttière.

Types FTR-E 3121

Ces appareils sont employés pour le réglage de chauffages et de ventilateurs dans des locaux humides ou poussiéreux, comme par exemple dans des garages, des dépôts, des laveries, des étables, des serres, etc.

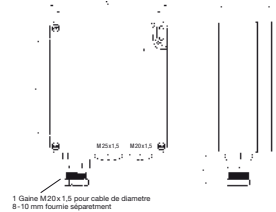
2. Montage

Il convient de choisir le lieu de montage de façon que l'appareil ne soit pas exposé continuellement au courant d'air ou à des rayonnements calorifiques, et que la circulation d'air soit assurée. Hauteur de montage env. 1,6 m.

En cas de montage extérieur, il faut préférer le côté du nord de l'édifice. Si cela n'est pas possible, il y a lieu de monter un tôle protecteur contre le rayonnement solaire direct.

Attention! L'emploi du régulateur DTR-E 3102 pour le chauffage de gouttières exige impérativement un montage extérieur.

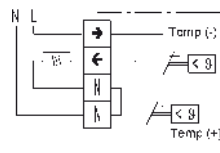
Dimensions



3. Schémas de connexion

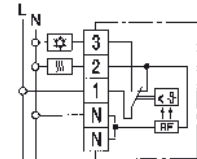
Respecter impérativement les données techniques figurant sur le schéma qui est illustré sur le couvercle. Effectuer le raccordement d'après les schémas suivants:

Type DTR-E 3102



AC 250V 16 (4) A

Type FTR-E 3121



bornes 1-2: chauffer
AC 250V 16 (4) A

bornes 1-3: refroidir
AC 250V 5 (2) A

4. Données techniques

Type	DTR-E 3102	FTR-E 3121
No. de commande	191 5901 90900	191 5701 59900
Plage de température	-20 à 25 °C	-20 à 35 °C
Tension de service	AC 230V	AC 230V
Courant d'emploi à AC 250 V	16 (4) A	—
Chauffer (bornes 1-2)	—	16 (4) A
Refroidir (bornes 1-3)	—	5 (2) A
Puissance d'emploi (kW)	3,6	—
Chauffer (bornes 1-2)	—	3,6
Refroidir (bornes 1-3)	—	1,1
Contact	1 r	1 rt
(Contact à rupture brusque)	1 t	—
Température ambiante ≤	T 50	T 50
Différence temp. d'emploi	1-3 K	1-3 K
Resistance accélérateur	—	en série
Réglage température	au-dessous du couvercle boîtier	—
Degré de protection	IP 65	IP 65
suivant DIN 40 050	—	—
Humidité relative	max. sans condensation: 95%	—
Degré de pollution	2	2
Calculations impulsion voltage	4 KV	4 KV
Température d'essai du test de dureté de BRINELL	75 ± 2 °C	75 ± 2 °C
Intensité et tension nécessaires à la mesure des interférences électromagnétiques (CEM)	230V; 0,1 A	230V; 0,1 A
Classe énergétique	I = 1 %	I = 1 %
(selon UE 811/2013, 812/2013, 813/2013, 814/2013)	—	—



Ces produits ne peuvent pas être traités comme des déchets ménagers. Veuillez faire recycler ces produits par une entreprise qui se charge du recyclage des déchets électroniques. Veuillez contacter les autorités locales pour avoir de plus amples informations concernant la liquidation des déchets.



Instrucciones de montaje y servicio

E

Regulador de temperatura para ambientes húmedos y regulador para calefacción de goteras

Tipo DTR-E 3102
Tipo FTR-E 3121

Atencion!

El dispositivo puede ser abierto solamente por un electricista cualificado e instalado de acuerdo al esquema de conexión indicado en la tapa o en este manual. Se deben respetar todas las normas de seguridad vigentes. Para alcanzar los requisitos de la clase de protección II, se tomarán las medidas adecuadas de instalación. Este dispositivo electrónicos o electromecánicos autónomo puede ser utilizado solamente para la regulación de la temperatura en estancias cerradas y secas en condiciones normales. Este dispositivo eléctrico cumple con la norma EN 60730, y funciona de acuerdo al modo 1C.

1. Empleo

Tipo DTR-E 3102

Este aparato se emplea para una regulación economizadora de costes, de la calefacción de las goteras. El intervalo de temperaturas críticas es registrado en forma precisa por dos reguladores, de modo tal, que la calefacción sólo funciona, cuando hay un efectivo peligro de congelación.

Ejemplo de funcionamiento Tipo DTR-E 3102

Ajuste del regulador con contacto norm. cerrado (1): +5 °C (valores mayores implican deshielo). Al bajar la temperatura a +4 °C, la calefacción se conecta automáticamente.

Ajuste del regulador con contacto norm. abierto (2): -5 °C. Al bajar la temperatura, la calefacción se desconecta automáticamente. El hielo y la nieve están secos y no hay agua de deshielo que pudiera congelarse.

Si la temperatura sube a -4 °C, la calefacción se conecta nuevamente en forma automática.

Consecuentemente el calentamiento sólo tiene lugar en el intervalo comprendido entre -5 °C y +5 °C, que es crítico para la gotera.

Tipos FTR-E 3121

Estos aparatos se emplean para la regulación de ventiladores o de la calefacción en ambientes húmedos o polvorientos, como por ejemplo garajes, áreas de almacenamiento o lavado, establos, invernaderos, etc...

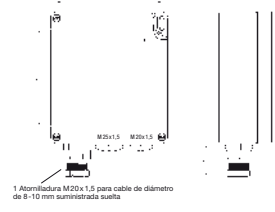
2. Montaje

El lugar de montaje debe ser elegido de modo tal, que el aparato no esté continuamente expuesto a corrientes de aire o radiaciones caloríficas, y que la libre circulación del aire quede garantizada. Altura de montaje: aprox. 1,6 m.

Si el montaje se realiza en el exterior, deberá preferirse el lado norte del edificio. Si ello no es posible, deberá montarse una chapa protectora, que proteja el aparato contra la acción directa de los rayos solares.

¡Atención! El empleo del regulador DTR-E 3102 para la calefacción de goteras, exige montaje exterior.

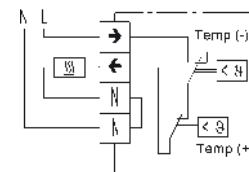
Dibujo acotado



3. Diagramas de Conexión

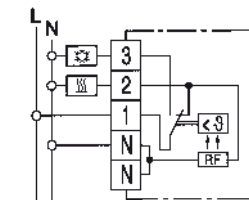
Rogamos considerar los datos técnicos del diagrama que se encuentra en la tapa del aparato, y efectuar la conexión según los siguientes diagramas:

Tipo DTR-E 3102



AC 250V 16 (4) A

Tipo FTR-E 3121

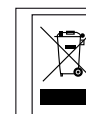


borne 1-2: calentar
AC 250V 16 (4) A

borne 1-3: refrigerar
AC 250V 5 (2) A

4. Datos Técnicos

Designación de pedido	DTR-E 3102	FTR-E 3121
N° procesam. electr. datos	191 5901 90900	191 5701 59900
Intervalo de temperatura	-20 a 25 °C	-20 a 35 °C
Tensión de servicio	AC 230V	AC 230V
Corriente de conex. a AC 250V	16 (4) A	—
calentar (borne 1-2)	—	16 (4) A
refrigerar (borne 1-3)	—	5 (2) A
Potencia de ruptura (kW)	3,6	—
calentar (borne 1-2)	—	3,6
refrigerar (borne 1-3)	—	1,1
Contacto	1 cerrado	1 conmutador
(Contacto de ruptura brusca)	1 abierto	—
Temp. ambiente adm. T _{max} (°C)	T 50	T 50
Diferencia temp. conexión	1-3 K	1-3 K
Resistencia de aceleración	incorporado de fábrica	—
Regulación temperatura	debajo tapa caja	—
Tipo protecc. caja seg. DIN 40 050	IP 65	IP 65
La humedad relativa admitida	max 95%, cin condensar	—
Grado de polución	2	2
Tensión de corriente asignada	4 KV	4 KV
Temperatura para ensayo de dureza Brinell	75 ± 2 °C	75 ± 2 °C
Tensión y corriente para control de compatibilidad electromagnética	230V; 0,1 A	230V; 0,1 A
Clase energética	I = 1 %	I = 1 %
(según UE 811/2013, 812/2013, 813/2013, 814/2013)	—	—



Este producto no debe desecharse con la basura doméstica. Por favor, recicle los productos en las instalaciones de residuos electrónicos. Consulte con las autoridades locales para obtener información sobre el reciclaje.